

UNIÃO DAS FREGUESIAS DE LEIRIA, POUSOS, BARREIRA E CORTES

MUNICÍPIO DE LEIRIA

DEMONSTRAÇÃO DE DESEMPENHO ORÇAMENTAL

APROVAÇÃO

ANO FINANCEIRO DE 2023

Datas das Deliberações

-Orgão Executivo-

09-04-2024

-Orgão Deliberativo-

29-04-2023


[Handwritten signatures and names in the Executive Organ section, including names like 'Paulo Rodrigues Costa' and 'Eduardo Felisberto']

[Handwritten signatures and names in the Deliberative Organ section, including names like 'Paulo Rodrigues Costa' and 'Eduardo Felisberto']

União das Freguesias de Leiria, Pousos, Barreira e Cortes

Demonstração de Desempenho Orçamental

Ano: 2023




| RUBRICA | RECEBIMENTOS | FONTES DE FINANCIAMENTO | | | | | | TOTAL | 2022 |
|----------|---|-------------------------|-----------------|------------|-------|----------------|------------|--------------|--------------|
| | | RECEITAS PRÓPRIAS | RECEITAS GERAIS | FINANC. UE | EMPR. | FUNDOS ADHEIOS | | | |
| | Saldo de gerência anterior | 2.644.965,21 | | | | | | 3.116.200,24 | 2.534.475,99 |
| | Operações orçamentais | | | | | | | 2.644.965,21 | 2.447.844,58 |
| | Devolução do saldo oper.orçamentais | | | | | | | | |
| | Recebimento do saldo devolvido por terceiras entidades | | | | | | | | |
| | Operações de tesouraria | | | | | | 471.235,03 | 471.235,03 | 86.631,41 |
| | Receita corrente | | | | | | | | |
| R1 | Receita fiscal | 77 656,00 | 0,00 | 0,00 | 0,00 | 0,00 | 0,00 | 77 656,00 | 77 550,40 |
| R1.1 | Impostos diretos | 77 656,00 | 0,00 | 0,00 | 0,00 | 0,00 | 0,00 | 77 656,00 | 77 550,40 |
| R1.2 | Impostos indiretos | 0,00 | 0,00 | 0,00 | 0,00 | 0,00 | 0,00 | 0,00 | 0,00 |
| R2 | Contribuições para sistemas de proteção social e subsistemas de saúde | 0,00 | 0,00 | 0,00 | 0,00 | 0,00 | 0,00 | 0,00 | 0,00 |
| R3 | Taxas, multas e outras penalidades | 25 829,18 | 0,00 | 0,00 | 0,00 | 0,00 | 0,00 | 25 829,18 | 23 790,80 |
| R4 | Rendimentos de propriedade | 44 292,49 | 0,00 | 0,00 | 0,00 | 0,00 | 0,00 | 44 292,49 | 38 769,87 |
| R5 | Transferências e subsídios correntes | 1 236 126,43 | 0,00 | 0,00 | 0,00 | 0,00 | 0,00 | 1 236 126,43 | 1 291 630,15 |
| R5.1 | Transferências correntes | 1 236 126,43 | 0,00 | 0,00 | 0,00 | 0,00 | 0,00 | 1 236 126,43 | 1 291 630,15 |
| R5.1.1 | Administrações públicas | 1 236 126,43 | 0,00 | 0,00 | 0,00 | 0,00 | 0,00 | 1 236 126,43 | 1 291 630,15 |
| R5.1.1.1 | Administração central-Estado | 686 993,78 | 0,00 | 0,00 | 0,00 | 0,00 | 0,00 | 686 993,78 | 665 681,51 |
| R5.1.1.2 | Administração central-Outras entidades | 21 860,96 | 0,00 | 0,00 | 0,00 | 0,00 | 0,00 | 21 860,96 | 8 138,62 |
| R5.1.1.3 | Segurança social | 0,00 | 0,00 | 0,00 | 0,00 | 0,00 | 0,00 | 0,00 | 0,00 |
| R5.1.1.4 | Administração regional | 0,00 | 0,00 | 0,00 | 0,00 | 0,00 | 0,00 | 0,00 | 0,00 |
| R5.1.1.5 | Administração local | 527 271,69 | 0,00 | 0,00 | 0,00 | 0,00 | 0,00 | 527 271,69 | 617 810,02 |
| R5.1.2 | Exterior-UE | 0,00 | 0,00 | 0,00 | 0,00 | 0,00 | 0,00 | 0,00 | 0,00 |
| R5.1.3 | Outras | 0,00 | 0,00 | 0,00 | 0,00 | 0,00 | 0,00 | 0,00 | 0,00 |
| R5.2 | Subsídios correntes | 0,00 | 0,00 | 0,00 | 0,00 | 0,00 | 0,00 | 0,00 | 0,00 |
| R6 | Venda de bens e serviços | 313 925,03 | 0,00 | 0,00 | 0,00 | 0,00 | 0,00 | 313 925,03 | 314 501,88 |
| R7 | Outras receitas correntes | 18 953,08 | 0,00 | 0,00 | 0,00 | 0,00 | 0,00 | 18 953,08 | 3 730,31 |
| | Total da Receita corrente | 1 716 782,21 | 0,00 | 0,00 | 0,00 | 0,00 | 0,00 | 1 716 782,21 | 1 749 973,41 |

União das Freguesias de Leiria, Pousos, Barreira e Cortes

Demonstração de Desempenho Orçamental


Ano: 2023.




| RUBRICA | RECEBIMENTOS | FONTES DE FINANCIAMENTO | | | | | | 2022 | |
|----------|--|-------------------------|-----------------|------------|-------|----------------|--------------|--------------|------|
| | | RECEITAS PRÓPRIAS | RECEITAS GERAIS | FINANC. UE | EMPR. | FUNDOS ALHEIOS | TOTAL | | |
| | Receita de capital | | | | | | | | |
| R8 | Venda de bens de investimento | 0,00 | 0,00 | 0,00 | 0,00 | 0,00 | 0,00 | 0,00 | 0,00 |
| R9 | Transferências e subsídios de capital | 1 061 977,41 | 0,00 | 0,00 | 0,00 | 0,00 | 1 061 977,41 | 420 364,72 | |
| R9.1 | Transferências de capital | 1 061 977,41 | 0,00 | 0,00 | 0,00 | 0,00 | 1 061 977,41 | 420 364,72 | |
| R9.1.1 | Administrações públicas | 1 061 977,41 | 0,00 | 0,00 | 0,00 | 0,00 | 1 061 977,41 | 420 364,72 | |
| R9.1.1.1 | Administração central-Estado | 0,00 | 0,00 | 0,00 | 0,00 | 0,00 | 0,00 | 0,00 | |
| R9.1.1.2 | Administração central-Outras entidades | 0,00 | 0,00 | 0,00 | 0,00 | 0,00 | 0,00 | 0,00 | |
| R9.1.1.3 | Segurança social | 0,00 | 0,00 | 0,00 | 0,00 | 0,00 | 0,00 | 0,00 | |
| R9.1.1.4 | Administração regional | 0,00 | 0,00 | 0,00 | 0,00 | 0,00 | 0,00 | 0,00 | |
| R9.1.1.5 | Administração local | 1 061 977,41 | 0,00 | 0,00 | 0,00 | 0,00 | 1 061 977,41 | 420 364,72 | |
| R9.1.2 | Exterior-UE | 0,00 | 0,00 | 0,00 | 0,00 | 0,00 | 0,00 | 0,00 | |
| R9.1.3 | Outras | 0,00 | 0,00 | 0,00 | 0,00 | 0,00 | 0,00 | 0,00 | |
| R9.2 | Subsídios de capital | 0,00 | 0,00 | 0,00 | 0,00 | 0,00 | 0,00 | 0,00 | |
| R10 | Outras receitas de capital | 200,00 | 0,00 | 0,00 | 0,00 | 0,00 | 200,00 | 0,00 | |
| R11 | Reposições não abatidas aos pagamentos | 127,99 | 0,00 | 0,00 | 0,00 | 0,00 | 127,99 | 943,81 | |
| | Total da Receita de capital | 1 062 305,40 | 0,00 | 0,00 | 0,00 | 0,00 | 1 062 305,40 | 421 308,53 | |
| | Receita Efetiva | 2 779 087,61 | 0,00 | 0,00 | 0,00 | 0,00 | 2 779 087,61 | 2 171 281,94 | |
| | Receita não efetiva | | | | | | | | |
| R12 | Receita com ativos financeiros | 0,00 | 0,00 | 0,00 | 0,00 | 0,00 | 0,00 | 0,00 | |
| R13 | Receita com passivos financeiros | 0,00 | 0,00 | 0,00 | 0,00 | 0,00 | 0,00 | 0,00 | |
| | Total da Receita não efetiva | 0,00 | 0,00 | 0,00 | 0,00 | 0,00 | 0,00 | 0,00 | |
| | Soma | 5 424 052,82 | 0,00 | 0,00 | 0,00 | 0,00 | 5 424 052,82 | 4 619 126,52 | |
| | Operações de tesouraria | | | | | | 62.166,21 | 429.724,01 | |

União das Freguesias de Leiria, Pousos, Barreira e Cortes

Demonstração de Desempenho Orçamental





 Ano: 2013

 Página 3/5

| RUBRICA | PAGAMENTOS | FONTES DE FINANCIAMENTO | | | | | | TOTAL | 2022 |
|----------------------------------|--|-------------------------|-----------------|-------------|-------------|----------------|---------------------|---------------------|------|
| | | RECEITAS PRÓPRIAS | RECEITAS GERAIS | FINANC. UE | EMPR. | FUNDOS ALHEIOS | | | |
| <i>Despesa corrente</i> | | | | | | | | | |
| D1 | Despesas com o pessoal | 537 086,19 | 0,00 | 0,00 | 0,00 | 0,00 | 537 086,19 | 466 726,10 | |
| D1.1 | Remunerações certas e permanentes | 402 939,61 | 0,00 | 0,00 | 0,00 | 0,00 | 402 939,61 | 350 075,13 | |
| D1.2 | Abonos variáveis ou eventuais | 18 019,01 | 0,00 | 0,00 | 0,00 | 0,00 | 18 019,01 | 17 222,52 | |
| D1.3 | Segurança social | 116 127,57 | 0,00 | 0,00 | 0,00 | 0,00 | 116 127,57 | 99 428,45 | |
| D2 | Aquisição de bens e serviços | 775 570,04 | 0,00 | 0,00 | 0,00 | 0,00 | 775 570,04 | 899 003,72 | |
| D3 | Juros e outros encargos | 0,00 | 0,00 | 0,00 | 0,00 | 0,00 | 0,00 | 0,00 | |
| D4 | Transferências e subsídios correntes | 68 545,45 | 0,00 | 0,00 | 0,00 | 0,00 | 68 545,45 | 53 493,70 | |
| D4.1 | Transferências correntes | 68 545,45 | 0,00 | 0,00 | 0,00 | 0,00 | 68 545,45 | 53 493,70 | |
| D4.1.1 | Administrações públicas | 2 326,64 | 0,00 | 0,00 | 0,00 | 0,00 | 2 326,64 | 2 205,89 | |
| D4.1.1.1 | Administração central-Estado | 0,00 | 0,00 | 0,00 | 0,00 | 0,00 | 0,00 | 0,00 | |
| D4.1.1.2 | Administração central-Outras entidades | 0,00 | 0,00 | 0,00 | 0,00 | 0,00 | 0,00 | 0,00 | |
| D4.1.1.3 | Segurança social | 0,00 | 0,00 | 0,00 | 0,00 | 0,00 | 0,00 | 0,00 | |
| D4.1.1.4 | Administração regional | 0,00 | 0,00 | 0,00 | 0,00 | 0,00 | 0,00 | 0,00 | |
| D4.1.1.5 | Administração local | 2 326,64 | 0,00 | 0,00 | 0,00 | 0,00 | 2 326,64 | 2 205,89 | |
| D4.1.2 | Entidades do setor não lucrativo | 51 181,35 | 0,00 | 0,00 | 0,00 | 0,00 | 51 181,35 | 43 739,33 | |
| D4.1.3 | Famílias | 15 037,46 | 0,00 | 0,00 | 0,00 | 0,00 | 15 037,46 | 7 548,48 | |
| D4.1.4 | Outras | 0,00 | 0,00 | 0,00 | 0,00 | 0,00 | 0,00 | 0,00 | |
| D4.2 | Subsídios correntes | 0,00 | 0,00 | 0,00 | 0,00 | 0,00 | 0,00 | 0,00 | |
| D5 | Outras despesas correntes | 1 314,33 | 0,00 | 0,00 | 0,00 | 0,00 | 1 314,33 | 26 045,29 | |
| Total da Despesa corrente | | 1 382 516,01 | 0,00 | 0,00 | 0,00 | 0,00 | 1 382 516,01 | 1 445 268,81 | |
| <i>Despesa de capital</i> | | | | | | | | | |
| D6 | Aquisição de bens de capital | 1 352 135,98 | 0,00 | 0,00 | 0,00 | 0,00 | 1 352 135,98 | 528 892,50 | |
| D7 | Transferências e subsídios de capital | 0,00 | 0,00 | 0,00 | 0,00 | 0,00 | 0,00 | 0,00 | |
| D7.1 | Transferências de capital | 0,00 | 0,00 | 0,00 | 0,00 | 0,00 | 0,00 | 0,00 | |
| D7.1.1 | Administrações públicas | 0,00 | 0,00 | 0,00 | 0,00 | 0,00 | 0,00 | 0,00 | |

União das Freguesias de Leiria, Pousos, Barreira e Cortes

Demonstração de Desempenho Orçamental


 Ano: 2023

 Página 4/5

| RUBRICA | PAGAMENTOS | FONTES DE FINANCIAMENTO | | | | | | 2022 |
|----------|--|-------------------------|--------------------|---------------|-------|-------------------|--------------|--------------|
| | | RECEITAS PRÓPRIAS | RECEITAS GERAIS | FINANC. UE | EMPR. | FUNDOS ALHEIOS | TOTAL | |
| D7.1.1.1 | Administração central-Estado | 0,00 | 0,00 | 0,00 | 0,00 | 0,00 | 0,00 | 0,00 |
| D7.1.1.2 | Administração central-Outras entidades | 0,00 | 0,00 | 0,00 | 0,00 | 0,00 | 0,00 | 0,00 |
| D7.1.1.3 | Segurança social | 0,00 | 0,00 | 0,00 | 0,00 | 0,00 | 0,00 | 0,00 |
| D7.1.1.4 | Administração regional | 0,00 | 0,00 | 0,00 | 0,00 | 0,00 | 0,00 | 0,00 |
| D7.1.1.5 | Administração local | 0,00 | 0,00 | 0,00 | 0,00 | 0,00 | 0,00 | 0,00 |
| D7.1.2 | Entidades do setor não lucrativo | 0,00 | 0,00 | 0,00 | 0,00 | 0,00 | 0,00 | 0,00 |
| D7.1.3 | Famílias | 0,00 | 0,00 | 0,00 | 0,00 | 0,00 | 0,00 | 0,00 |
| D7.1.4 | Outras | 0,00 | 0,00 | 0,00 | 0,00 | 0,00 | 0,00 | 0,00 |
| D7.2 | Subsídios de capital | 0,00 | 0,00 | 0,00 | 0,00 | 0,00 | 0,00 | 0,00 |
| D8 | Outras despesas de capital | 0,00 | 0,00 | 0,00 | 0,00 | 0,00 | 0,00 | 0,00 |
| | Total da Despesa de capital | 1 352 135,98 | 0,00 | 0,00 | 0,00 | 0,00 | 1 352 135,98 | 528 892,50 |
| | Despesa Efetiva | 2 734 651,99 | 0,00 | 0,00 | 0,00 | 0,00 | 2 734 651,99 | 1 974 161,31 |
| | Despesa não efetiva | | | | | | | |
| D10 | Despesa com passivos financeiros | 0,00 | 0,00 | 0,00 | 0,00 | 0,00 | 0,00 | 0,00 |
| D9 | Despesa com ativos financeiros | 0,00 | 0,00 | 0,00 | 0,00 | 0,00 | 0,00 | 0,00 |
| | Total da Despesa não efetiva | 0,00 | 0,00 | 0,00 | 0,00 | 0,00 | 0,00 | 0,00 |
| | Soma | 2 734 651,99 | 0,00 | 0,00 | 0,00 | 0,00 | 2 734 651,99 | 1 974 161,31 |
| | Operações de tesouraria | | | | | 81.029,06 | 81.029,06 | 45.120,39 |

União das Freguesias de Leiria, Pousos, Barreira e Cortes

Demonstração de Desempenho Orçamental

Ano: 2023

Página 5/5



| RUBRICA | PAGAMENTOS | FONTES DE FINANCIAMENTO | | | | | | TOTAL | 2022 |
|-------------------------------------|------------|-------------------------|-----------------|-------------|-------------|----------------|------------------|-------------------|------|
| | | RECEITAS PRÓPRIAS | RECEITAS GERAIS | FINANC. UE | EMPR. | FUNDOS ALHEIOS | | | |
| Saldo para a gestão seguinte | | 2 689 400,83 | | | | | 3 141 773,01 | 3 116 200,24 | |
| Operações orçamentais | | | | | | | 2 689 400,83 | 2 644 965,21 | |
| Operações de tesouraria | | | | | | 452 372,18 | 452.372,18 | 471.235,03 | |
| Saldo Global | | 44 435,62 | 0,00 | 0,00 | 0,00 | 0,00 | 44 435,62 | 197 120,63 | |
| Despesa primária | | 2 734 651,99 | 0,00 | 0,00 | 0,00 | 0,00 | 2 734 651,99 | 1 974 161,31 | |
| Saldo corrente | | 334 266,20 | 0,00 | 0,00 | 0,00 | 0,00 | 334 266,20 | 304 704,60 | |
| Saldo de capital | | -289 830,58 | 0,00 | 0,00 | 0,00 | 0,00 | -289 830,58 | -107 583,97 | |
| Saldo primário | | 44 435,62 | 0,00 | 0,00 | 0,00 | 0,00 | 44 435,62 | 197 120,63 | |
| Receita total | | 5 424 052,82 | 0,00 | 0,00 | 0,00 | 0,00 | 5 424 052,82 | 4 619 126,52 | |
| Despesa total | | 2 734 651,99 | 0,00 | 0,00 | 0,00 | 0,00 | 2 734 651,99 | 1 974 161,31 | |