



**UNIÃO DAS FREGUESIAS DE LEIRIA, POUSOS,
BARREIRA E CORTES**

MUNICÍPIO DE LEIRIA

**DEMONSTRAÇÃO DE DESEMPENHO
ORÇAMENTAL**

APROVAÇÃO

ANO FINANCEIRO DE 2022





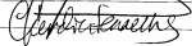
Datas das Deliberações

Órgão Executivo

30-03-2023

Órgão Deliberativo

17-04-2023

   Rui João Almeida - Vereador Luís Rodrigues - Vereador Elsa Ferreira - Vereadora Francisco Baptista	 
---	--

Demonstração de Desempenho Orçamental

RUBRICA	RECEBIMENTOS	FONTES DE FINANCIAMENTO					TOTAL	2021
		RECEITAS PROPRIAS	RECEITAS GERAIS	FINANC. UE	EMPR.	FUNDOS ALHEIOS		
	Saldo de gestão anterior	2.447.844,38					2.447.844,38	2.496.133,25
	Operações orçamentais							2.431.594,23
	Devolução do saldo oper. orçamentais							
	Recebimento do saldo devolvido por terceiras entidades							
	Operações de tesouraria							
	Recetiva corrente					86.631,41	86.631,41	64.529,02
R1	Recetiva fiscal	77.550,40	0,00	0,00	0,00	0,00	77.550,40	74.775,33
R1.1	Impostos diretos	77.550,40	0,00	0,00	0,00	0,00	77.550,40	74.775,33
R1.2	Impostos indiretos	0,00	0,00	0,00	0,00	0,00	0,00	0,00
R2	Contribuições para sistemas de proteção social e subsistemas de saúde	0,00	0,00	0,00	0,00	0,00	0,00	0,00
R3	Taxas, multas e outras penalidades	23.790,80	0,00	0,00	0,00	0,00	23.790,80	18.614,17
R4	Rendimentos de propriedade	38.769,87	0,00	0,00	0,00	0,00	38.769,87	34.220,02
R5	Transferências e subsídios correntes	1.291.630,15	0,00	0,00	0,00	0,00	1.291.630,15	1.088.760,49
RS.1	Transferências correntes	1.291.630,15	0,00	0,00	0,00	0,00	1.291.630,15	1.088.760,49
RS.1.1	Administrações públicas	665.681,51	0,00	0,00	0,00	0,00	665.681,51	639.243,59
RS.1.1.1	Administração central-Estado	9.138,62	0,00	0,00	0,00	0,00	9.138,62	6.865,21
RS.1.1.2	Administração central-Outras entidades	0,00	0,00	0,00	0,00	0,00	0,00	0,00
RS.1.1.3	Segurança social	0,00	0,00	0,00	0,00	0,00	0,00	0,00
RS.1.1.4	Administração regional	0,00	0,00	0,00	0,00	0,00	0,00	0,00
RS.1.1.5	Administração local	617.810,02	0,00	0,00	0,00	0,00	617.810,02	442.651,69
RS.1.2	Exterior-UE	0,00	0,00	0,00	0,00	0,00	0,00	0,00
RS.1.3	Outras	0,00	0,00	0,00	0,00	0,00	0,00	0,00
RS.2	Subsídios correntes	0,00	0,00	0,00	0,00	0,00	0,00	0,00
R6	Venda de bens e serviços	313.077,24	0,00	0,00	0,00	0,00	313.077,24	244.239,72
R7	Outras receitas correntes	3.730,31	0,00	0,00	0,00	0,00	3.730,31	23.170,43
	Total da Recetiva corrente	1.748.548,77	0,00	0,00	0,00	1.424,64	1.749.973,41	1.483.780,16

Produto financiado a: União das Freguesias de Leiria, Pousos, Barreira e Cortes

União das Freguesias de Leiria, Pousos, Barreira e Cortes


Demonstração de Desempenho Orçamental

Figura 2/5



 João Rui

 2022



RUBRICA	RECEBIMENTOS	FONTES DE FINANCIAMENTO					2021	
		RECEITAS PROPRIAS	RECEITAS GERAIS	FINANC. UE	EMPR.	FUNDOS ALHEIOS	TOTAL	
Receta de capital		0,00	0,00	0,00	0,00	0,00	0,00	0,00
R8	Venda de bens de investimento	420 364,72	0,00	0,00	0,00	0,00	420 364,72	401 927,90
R9	Transferências e subsídios de capital	0,00	0,00	0,00	0,00	0,00	0,00	0,00
R9.1	Transferências de capital	420 364,72	0,00	0,00	0,00	0,00	420 364,72	401 927,90
R9.1.1	Administrações públicas	420 364,72	0,00	0,00	0,00	0,00	420 364,72	401 927,90
R9.1.1.1	Administração central-Estado	0,00	0,00	0,00	0,00	0,00	0,00	0,00
R9.1.1.2	Administração central-Outras entidades	0,00	0,00	0,00	0,00	0,00	0,00	0,00
R9.1.1.3	Segurança social	0,00	0,00	0,00	0,00	0,00	0,00	0,00
R9.1.1.4	Administração regional	0,00	0,00	0,00	0,00	0,00	0,00	0,00
R9.1.1.5	Administração local	420 364,72	0,00	0,00	0,00	0,00	420 364,72	401 927,90
R9.1.2	Exterior-UE	0,00	0,00	0,00	0,00	0,00	0,00	0,00
R9.1.3	Outras	0,00	0,00	0,00	0,00	0,00	0,00	0,00
R9.2	Subsídios de capital	0,00	0,00	0,00	0,00	0,00	0,00	0,00
R10	Outras receitas de capital	0,00	0,00	0,00	0,00	0,00	0,00	0,00
R11	Reposições não abataidas aos pagamentos	943,81	0,00	0,00	0,00	0,00	943,81	1 565,59
	Total da Receta de capital	421 308,53	0,00	0,00	0,00	0,00	421 308,53	403 493,40
	Receta Efetiva	2 169 857,30	0,00	0,00	0,00	1 424,64	2 171 281,94	1 887 273,65
	Receta não efetiva							
R12	Receta com ativos financeiros	0,00	0,00	0,00	0,00	0,00	0,00	0,00
R13	Receta com passivos financeiros	0,00	0,00	0,00	0,00	0,00	0,00	0,00
	Total da Receta não efetiva	0,00	0,00	0,00	0,00	0,00	0,00	0,00
	Soma	4 617 701,88	0,00	0,00	0,00	1 424,64	4 619 126,52	4 318 867,88
	Operações de tesouraria					429 724,01	429 724,01	71 633,96

Demonstração de Despesão Orçamental

Ano 2022

Página 35

RUBRICA	PAGAMENTOS	FONTES DE FINANCIAMENTO					TOTAL	2021
		RECULTAS PROPRIAS	RECULTAS CERRAS	FINANC. UE	EMPR.	FUNDOS ALHEIOS		
Despesa corrente								
D1	Despesas com o pessoal	466 726,10	0,00	0,00	0,00	0,00	466 726,10	
D1.1	Remunerações certas e permanentes	350 075,13	0,00	0,00	0,00	0,00	350 075,13	
D1.2	Abonos variáveis ou eventuais	17 222,52	0,00	0,00	0,00	0,00	17 222,52	
D1.3	Segurança social	99 428,45	0,00	0,00	0,00	0,00	99 428,45	
D2	Aquisição de bens e serviços	899 003,72	0,00	0,00	0,00	0,00	899 003,72	
D3	Juros e outros encargos	0,00	0,00	0,00	0,00	0,00	0,00	
D4	Transferências e subsídios correntes	53 493,70	0,00	0,00	0,00	0,00	53 493,70	
D4.1	Transferências correntes	53 493,70	0,00	0,00	0,00	0,00	53 493,70	
D4.1.1	Administrações públicas	2 205,89	0,00	0,00	0,00	0,00	2 205,89	
D4.1.1.1	Administração central-Estado	0,00	0,00	0,00	0,00	0,00	0,00	
D4.1.1.2	Administração central-Outras entidades	0,00	0,00	0,00	0,00	0,00	0,00	
D4.1.1.3	Segurança social	0,00	0,00	0,00	0,00	0,00	0,00	
D4.1.1.4	Administração regional	0,00	0,00	0,00	0,00	0,00	0,00	
D4.1.1.5	Administração local	2 205,89	0,00	0,00	0,00	0,00	2 205,89	
D4.1.2	Entidades do setor não lucrativo	43 739,33	0,00	0,00	0,00	0,00	43 739,33	
D4.1.3	Famílias	7 548,48	0,00	0,00	0,00	0,00	7 548,48	
D4.1.4	Outras	0,00	0,00	0,00	0,00	0,00	0,00	
D4.2	Subsídios correntes	0,00	0,00	0,00	0,00	0,00	0,00	
D5	Outras despesas correntes	26 045,29	0,00	0,00	0,00	0,00	26 045,29	
	Total da Despesa corrente	1 445 268,81	0,00	0,00	0,00	0,00	1 445 268,81	
Despesa de capital								
D6	Aquisição de bens de capital	528 892,50	0,00	0,00	0,00	0,00	528 892,50	
D7	Transferências e subsídios de capital	0,00	0,00	0,00	0,00	0,00	0,00	
D7.1	Transferências de capital	0,00	0,00	0,00	0,00	0,00	0,00	
D7.1.1	Administrações públicas	0,00	0,00	0,00	0,00	0,00	0,00	
	Total da Despesa de capital	528 892,50	0,00	0,00	0,00	0,00	528 892,50	
	Total da Despesão Orçamental	1 974 161,31	0,00	0,00	0,00	0,00	1 974 161,31	

União das Freguesias de Leiria, Pousos, Barreira e Cortes

Demonstração de Desempenho Orçamental




 Ano: 2022

RUBRICA	PAGAMENTOS	FONTES DE FINANCIAMENTO					TOTAL	2021
		RECEITAS PROPRIAS	RECEITAS GERAIS	FINANC. UE	EMPR.	FUNDOS ALHEIOS		
D7.1.1.1	Administração central-Estado	0,00	0,00	0,00	0,00	0,00	0,00	
D7.1.1.2	Administração central-Outras entidades	0,00	0,00	0,00	0,00	0,00	0,00	
D7.1.1.3	Segurança social	0,00	0,00	0,00	0,00	0,00	0,00	
D7.1.1.4	Administração regional	0,00	0,00	0,00	0,00	0,00	0,00	
D7.1.1.5	Administração local	0,00	0,00	0,00	0,00	0,00	0,00	
D7.1.2	Entidades do setor não lucrativo	0,00	0,00	0,00	0,00	0,00	0,00	
D7.1.3	Famílias	0,00	0,00	0,00	0,00	0,00	0,00	
D7.1.4	Outras	0,00	0,00	0,00	0,00	0,00	0,00	
D7.2	Subsídios de capital	0,00	0,00	0,00	0,00	0,00	0,00	
D8	Outras despesas de capital	0,00	0,00	0,00	0,00	0,00	0,00	
	Total da Despesa de capital	528 892,50	0,00	0,00	0,00	528 892,50	501 546,31	
	Despesa Efetiva	1 974 161,31	0,00	0,00	0,00	1 974 161,31	1 871 023,30	
	Despesa não efetiva							
D10	Despesa com passivos financeiros	0,00	0,00	0,00	0,00	0,00	0,00	
D9	Despesa com ativos financeiros	0,00	0,00	0,00	0,00	0,00	0,00	
	Total da Despesa não efetiva	0,00	0,00	0,00	0,00	0,00	0,00	
	Soma	1 974 161,31	0,00	0,00	0,00	45 120,39	1 871 023,30	
	Operações de tesouraria						49.531,57	

Demonstração de Desempenho Orçamental

Ano: 2022

Página 5/5

RUBRICA	PAGAMENTOS	FONTES DE FINANCIAMENTO					TOTAL	2021
		RECEITAS PROPRIAS	RECEITAS GERAIS	FINANC. UE	EMPR.	FUNDOS ADICIONAIS		
Saldo para a gestão seguinte								
	Operações orçamentais							
	Operações de tesouraria	2.643.540,57				471.235,03	86.631,41	
	Saldo Global	195.695,99	0,00	0,00	0,00	1.424,64	16.250,35	
	Despesa primária	1.974.161,31	0,00	0,00	0,00	1.974.161,31	1.871.023,30	
	Saldo corrente	303.279,96	0,00	0,00	0,00	1.424,64	304.704,60	
	Saldo de capital	-107.583,97	0,00	0,00	0,00	0,00	-98.054,82	
	Saldo primário	195.695,99	0,00	0,00	0,00	1.424,64	16.250,35	
	Recursos totais	4.617.701,88	0,00	0,00	0,00	1.424,64	4.619.126,52	
	Despesa total	1.974.161,31	0,00	0,00	0,00	1.974.161,31	1.871.023,30	